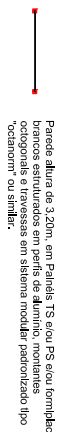




Legenda Layout



Parade altura de 3,20m, em Painéis TS e/ou PS e/ou formilhaço branco estruturados em perfis de alumínio, montantes octogonais e travessas em sistema modular padronizado tipo "octanorm" ou similar.



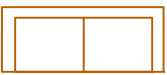
Porta de vidro temperado pivotantes com puxador em acrílico e fechadura com chave. Adesivadas impressão digital e instalação de adesivo em vinil para envelhecimento, em policromia. A criação da arte é de responsabilidade do Sebrae.



Porta com estrutura modular de alumínio e painéis TS e/ou PS e/ou vidro e/ou do mesmo material da parede medindo 2,10 X 0,70m, recebendo o mesmo tratamento.



Bancada tipo "Oclanorm" modular com 3 níveis de prateleiras. Medidas: L=1,00 P=0,50 A=1,30



Banheiro Químico de Luxo



Biombo madeira



Cadeira estofada com rodizio em coíno ou preto



torres box truss 4,50 m
Iluminações Movin Head
Movin Light Luz decorativa
par 38 ao fundo cor Ambar

torres box truss 3 m
para projetor

Mesa de lateral tampo em vidro e pé cromado medidas: H:0.76 D:0.30



Bancada com pia inox medindo 0,50 x 0,80 tomelra de metal, sifão, registro, com instalação de água e esgoto.



Fogão industrial 2 bocas com forno



Geladeira Frost Free de no mínimo
240 L



Botijão de gás



Banheira com pia inox medindo 0,50 x 1,20 torneira de metal, sifão, registro, com instalação de água e esgoto.



Sofá estofado de dois lugares, padrão superior.



Mesa de canto retangular com tampo de vidro e pés cromados medidas:
H0 41x1 121x0 49P

9 Festival gastronômico Taquaruçu - COZINHA SHOW

Local: Anfiteatro Praça Maracaípe,
Taquaruçu-TO



SEBRAE-TO

Objeto:
LEGENDA

Arquiteta:

Ada Santos

Escala: 1/20

05
17

Agosto de 2015